

VELIKOSTNÍ TABULKY

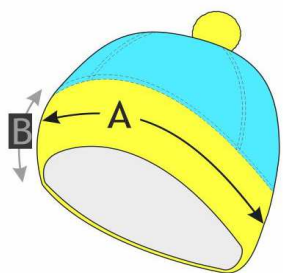
Jak vybrat správnou velikost? Položte vaše oblíbené triko, kraťasy, kalhoty, čepici nebo jiný typ oblečení na stůl před sebe a změřte jednotlivé míry v místech nákresu obrázku.

Vyberte v tabulce velikost, co se nejvíce přibližuje vaší předloze.



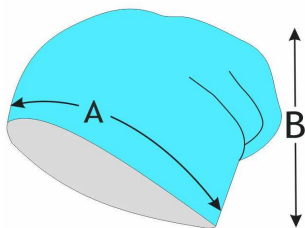
ČEPICE, ČELENKY, ŠÁTKY

* Uvedené rozměry jsou pouze orientační



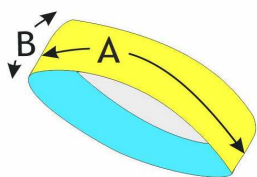
ČEPICE

		44	48	XS	S	M	L	XL
A	PŮLKA OBVODU HLAVY	22	23	24	25	26	27	28
B	VÝŠKA LEMU (NA ČELE)	4	4	4	5	5	5	5



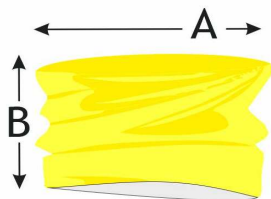
ČEPICE HOUMLESKA

		DĚTSKÁ	S/M	L/XL
A	ŠÍŘKA LEŽÍCÍ HOUMLESKY	23	25	27
B	VÝŠKA LEŽÍCÍ HOUMLESKY	25	27	29



ČELENKA LETNÍ / ZIMNÍ

		DĚTSKÁ	DOSPĚLÁ
A	ŠÍŘKA LEŽÍCÍ ČELENKY	45	49
B	VÝŠKA LEŽÍCÍ ČELENKY	9	9



MULTIFUNKČNÍ ŠÁTEK

		UNI
A	ŠÍŘKA	24
B	VÝŠKA	46

